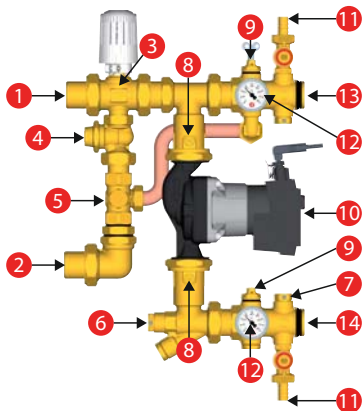


R557RY042 – Komponenty a regulace

Regulace

Třícestný termostatický ventil **3**

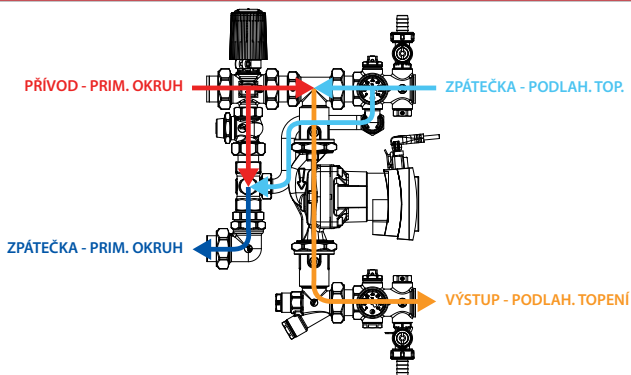
Nastavení hlavy	F.C.	1	2	3	4	5	F.O.
T [°C]	20	25	34	45	56	67	70

Primární regulační šroubení **4**OTEVŘENO O PŮL OTÁČKY
(vyžaduje nastavení)Sekundární regulační šroubení **5**PLNĚ OTEVŘENO
(vyžaduje nastavení)

POPIS

1	Prívod primární okruh	8	Kulový kohout pro čerpadlo
2	Zpátečka primární okruh	9	Ruční odvzdušňovací ventil
3	Tří-cestný termostatický ventil	10	Elektronické oběhové čerpadlo
4	Primární regulační šroubení	11	Napouštěcí - vypouštěcí kulový kohout
5	Sekundární regulační šroubení	12	Teploměr
6	Jímka pro čidlo termostatické hlavy	13	Zpátečka podlahové vytápění
7	Jímka pro čidlo havarijního termostatu	14	Výstup podlahového vytápění

R557RY042 – Schéma průtoků



TECHNICKÉ PARAMETRY

Rychlost čerpadla

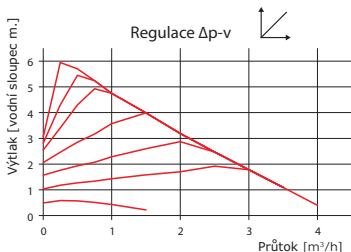
Průtok podlahovým topením s výtakem 2,5 m H₂O

Výkon [kW]

2 - 3 - 4 - 5 - 6

2000 l/h

18,6



Vlastnosti čerpadla

